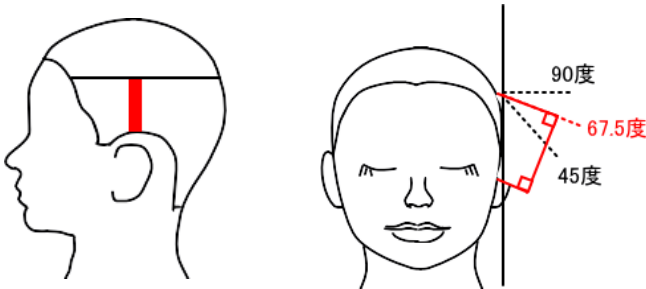


訪問美容カット基礎技術認定試験（ショートレイヤー）

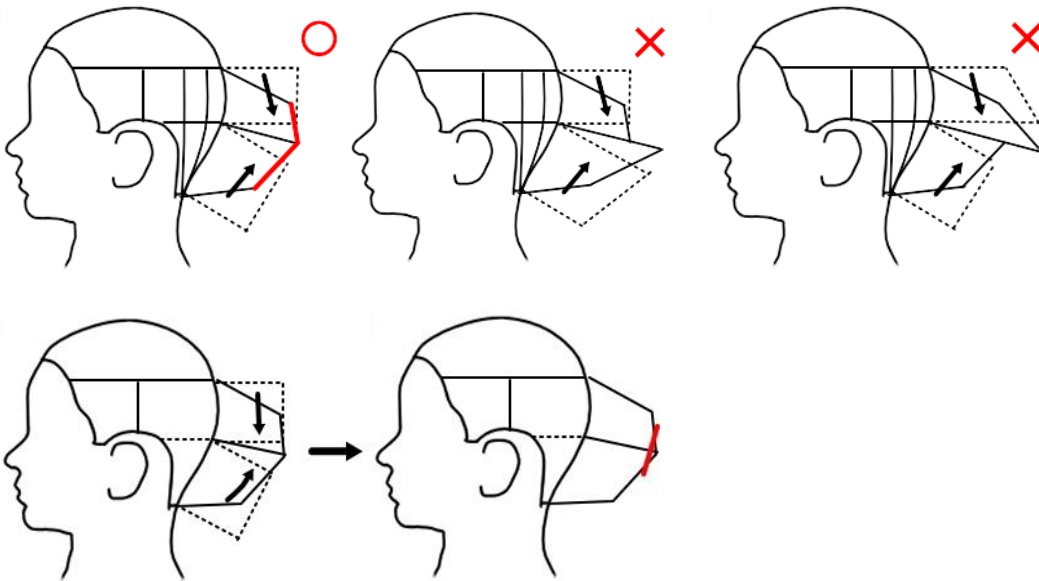
<サイドのチェック>

- ① もみ上げの長さが3ミリ以内で左右合っている。
- ② ミドルセクションが縦スライス90度～45度方向の間の約67.5度前後で切り口がスクエアになっている。
(90度や45度でなければよい。イヤーツイヤーの縦のラインをチェックする)

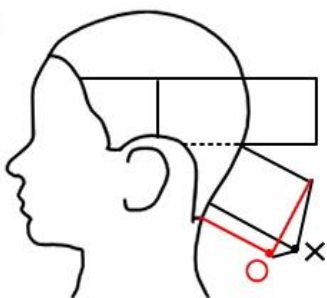


<バックのチェック>

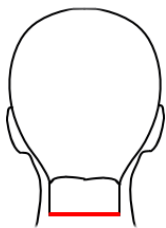
- ③ ミドルセクションとアンダーセクションがつながっていて、ミドルとアンダーの間のコーナーチェックができています。(コーナーがなければそのまま良い)



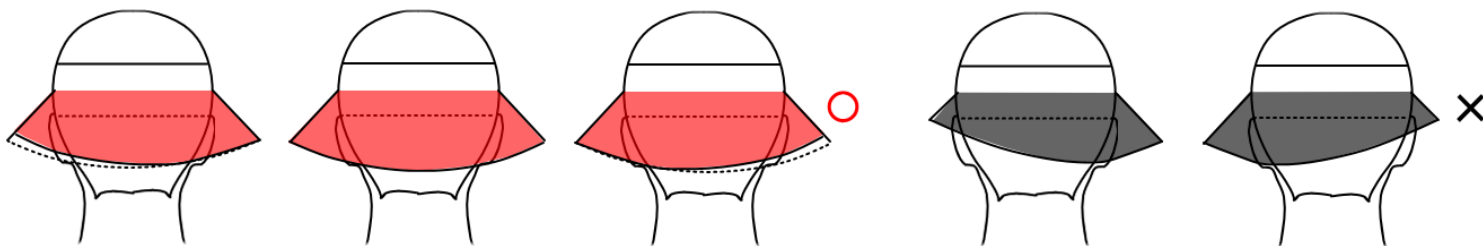
- ④ アンダーのセクションが生え際のアウトラインと繋がっている。(アンダーのアウトラインにワンレングスの量感が残っているとNG)



- ⑤ アウトラインが床平行にカット出来ている。

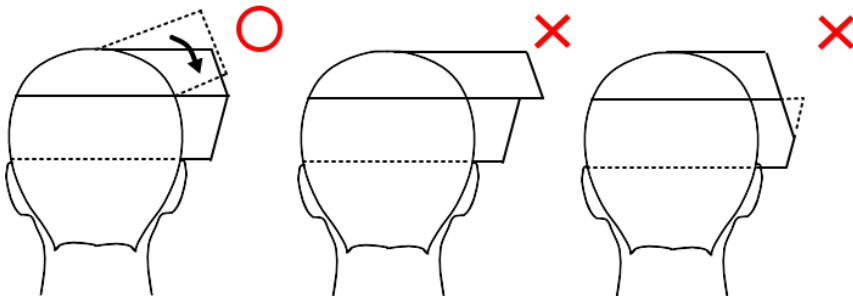


- ⑥ ミドルセクションを横スライスで引き出し、切り口のおおよそそろそろ角度で、左右の丸みがおおよそ同じでつながっている。(後ろ下がりのラインでカットしているのでセンターがやや長くなる。左右の誤差 1.5cm 以内までは良い)。

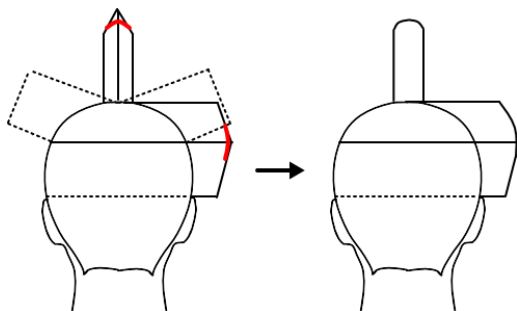


<TMP 上のチェック>

- ⑦ TMP の点からトップが約 112.5 度前後 (90 度や 135 度でなければよい。) 繋がっていて、コーナーチェックもできている (元々角が出来ていなければ、チェックしなくて良い)。

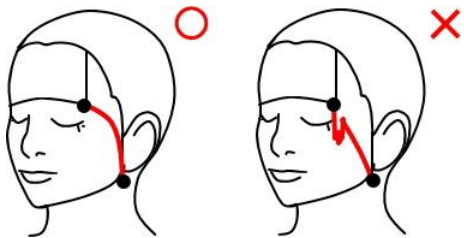


- ⑧ トップとミドルの間の角と、正中線上の角のコーナーチェックが出来ている。



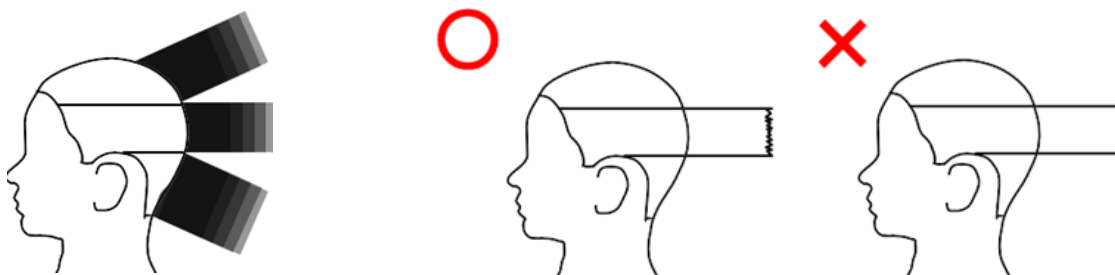
<フロントのチェック>

- ⑨ 顔まわりの切り残しの髪がなく、前髪ともみ上げが繋がっている



<セニング、その他>

- ⑩ 刈上げ部分は毛先、その他の箇所は髪の毛の毛先 3 分の 1 からグラデーションで、均等にセニングが入っている。毛先までセニングが入っていて、ブラントのラインが消えている。



- ⑪ 20 分以内にカットできる